

leerlingenblaadjes

een minimoestuin op school

Proefde je ooit al een radijsje dat net uit de grond kwam? En wist je dat spinazie eigenlijk uit blaadjes bestaat? We gaan tuinieren! We zaaien radijsjes, spinazie en warmoes.

Wat hebben we allemaal nodig?

We gaan een minimoestuin maken. Weet jij wat we allemaal nodig hebben? Omcirkel het materiaal dat je nodig hebt.





Bakken klaarmaken

Schrijf naast het prentje wat je moet doen.

	<p>.....</p> <p>.....</p> <p>.....</p> <p>.....</p> <p>.....</p> <p>.....</p>
--	---

	<p>.....</p> <p>.....</p> <p>.....</p> <p>.....</p> <p>.....</p> <p>.....</p>
--	---



	<p>.....</p> <p>.....</p> <p>.....</p> <p>.....</p> <p>.....</p>
	<p>.....</p> <p>.....</p> <p>.....</p> <p>.....</p> <p>.....</p>

Zaaien maar!

Nu de pot klaar is, kunnen we beginnen te zaaien. Op de zaadzakjes staat heel wat informatie. Kun jij het antwoord vinden op volgende vragen?

- Hoe hoog worden de plantjes?
- Hoeveel centimeter moet er tussen elk zaadje?
- De plant heeft veel/weinig zon nodig?
- Wanneer kun je deze zaadjes zaaien?
- Wanneer kun je deze plantjes oogsten?
- Stel dat je pot 30 centimeter lang is, hoeveel zaadjes kun je dan in deze pot zaaien?



DE BOLSTER
www.bolster.nl

Goudsbloem

Gemakkelijk te telen, sier en medicinale plant, met enkelvoudige oranje bloemen.

Zaaien: maart-april binnen, april-juni ter plaatse
 Plantafstand: 20 cm
 Standplaats: zonnig
 Hoogte: ca. 35 cm
 Bloeitijd: juni-oktober

De Bolster - Oude Oenenweg 13
 8161 PL Epe - T.+31(0) 578 62 1433 - www.bolster.nl

Skat 019678
 E.G. Systeem St.
 reg. 66850
 Bestelnr. 5130


Bruikbaar tot eind: 8 4717202 601646 >



Vul de tabel aan met de planten die je gaat zaaien in de klas.

Soort	Zaaiafstand	Lengte bloempot	Aantal zaden

Schrijf naast ieder prentje wat je moet doen.



.....

.....


.....

.....

.....

.....

.....



.....

.....


.....

.....

.....

.....

.....



.....

.....

.....

.....


.....



.....



.....

En nu ... wachten en verzorgen!

Binnenkort kunnen we allerlei dingen eten uit onze moestuin, maar weet je ook welk deel van de plant we eten?









zaaitijd

radijs

goudsbloem

warmoes

spinazie

				
week 1 cm cm cm cm
week 2 cm cm cm cm
week 3 cm cm cm cm
week 4 cm cm cm cm
... cm cm cm cm
... cm cm cm cm
... cm cm cm cm
water gegeven op				
oogstdata				



zaaitijd

week 1 cm cm cm cm
week 2 cm cm cm cm
week 3 cm cm cm cm
week 4 cm cm cm cm
... cm cm cm cm
... cm cm cm cm
... cm cm cm cm
water gegeven op				
oogstdata				

